



Logotec 

Tutte le immagini sono © dei rispettivi proprietari e sono a solo scopo illustrativo.
Specifiche tecniche soggette a variazioni senza preavviso.
Verificare la disponibilità degli articoli con l'ufficio commerciale.

INDICE

	CALICI VINO	04
	ACQUA	25
	BOLLICINE	31
	SELEZIONE CALICI PER MISCELAZIONE	42
	CALICI PER EVENTI	36
	CARAFFE, DECANTER & BOTTIGLIE	38

	MIXOLOGY	46
	TUMBLERS & BICCHIERI IMPILABILI	62
	DISTILLATI	70
	BIRRA	76
	CAFFÈ E ACCESSORI	84
	SPIAGGE & LOCALI NOTTURNI - MONOUSO	86
	STOCCAGGIO	91



Chi siamo

Da diversi anni, Logotec è un punto di riferimento per l'incisione laser su vetro e altri materiali. Quotidianamente decora e marca con ogni genere di logo migliaia di calici, bicchieri e boccali di qualsiasi capacità.

L'esperienza si unisce ad una volontà di continua ricerca ed innovazione, con l'obiettivo di fornire al cliente un prodotto elegantemente rifinito e tecnicamente impeccabile. L'acquisto di matrici di ultima generazione consente una lavorazione di altissima precisione; l'effetto "bianco satinato", fattibile sia su coppa che su piede, è particolarmente apprezzato da una clientela esigente e attenta al dettaglio.

Logotec propone agli operatori della ristorazione diverse soluzioni di prodotto per ogni tipologia di bevanda.

In un settore fortemente competitivo come quello dell'accoglienza e della ristorazione, decidere di personalizzare un prodotto altrimenti neutro ed anonimo come un calice o un bicchiere è una scelta vincente in termini di comunicazione.

Senza contare la possibilità di creare una vera e propria linea di prodotti commercializzabili! Per il cliente, scegliere un locale non significa più solo guardare alla qualità della proposta, ma anche identificarsi con uno stile di vita e con una visione del mondo, della quale il brand è garanzia e testimonianza. Per l'albergatore o il ristoratore, decidere di estendere la propria immagine coordinata anche al decanter o alla tazzina significa comunicare in ogni minimo dettaglio la cura e l'attenzione rivolte al cliente.

LEGENDA

 Codice Cestello categoria 40 mm	 Codice Cestello categoria 50 mm	 Punto perlage	 Impilabile	 Gambo stirato	 Taglio laser	 Spessori sottili	 Stazza certificata in rilievo con misura ufficiale
 Soffiato a bocca	 Articolo decorabile a laser su coppa	 Articolo decorabile a laser su piede/fondo	 Articolo decorabile in serigrafia su coppa				

Certificato



Reg. Numero MID 26_D1_1
Data di rilascio 2012-07-12 Data di ultima modifica 2017-02-09
Data di prossimo rinnovo 2018-07-11

Certificato del Sistema di Garanzia della Qualità

Si certifica che, sulla base dei risultati degli audit effettuati, il Sistema di garanzia di Qualità del processo di produzione dell'Organizzazione:

Logotec S.r.l.

Sede Legale
Via J. Reggi 1/3 - 29121 Piacenza (PC) - Italia
Sede Operativa
Via J. Reggi 1/3 - 29121 Piacenza (PC) - Italia

è conforme ai requisiti applicabili del D.Lgs. 19 maggio 2016, n. 84, che attua in Italia la Direttiva 2014/32/UE, in accordo all'allegato II Modulo D1

Strumenti di misura:
Bicchieri con linea di fiducia per il consumo di bevande

Requisiti essenziali applicabili:
Allegato 1 (Requisiti essenziali) / Allegato X MI-008 (Misure materializzate di capacità)

Il presente Certificato è soggetto al rispetto dei requisiti contrattuali Kiwa Cermet Italia ed è valido solo per gli strumenti di misura sopra identificati soggetti a sorveglianza.
Il presente certificato è costituito da 1 pagina.

Chief Operating Officer
Giampiero Belcredi

Kiwa Cermet Italia S.p.A.
Società con socio amico, soggetta
all'attività di direzione e coordinamento
di Kiwa Italia Holding Srl
Via Cadriano, 23
40057 Granarolo dell'Emilia (BO)
Tel +39 051 459.3.111
Fax +39 051 763.382
E-mail: info@kiwacermet.it
www.kiwacermet.it

CERMET



SGQ N° 0676 SSI N° 056G
SIGA N° 0100 FSR N° 004E
PRD N° 0698



Organismo Notificato n° 0476

La Direttiva MID (Measuring Instruments Directive)

La direttiva europea 2014/32/UE, nota come MID, è una direttiva comunitaria che si applica agli strumenti di misura e ne regola la produzione, commercializzazione e la messa in servizio. La MID introduce una "marcatura metrologica supplementare (M)" da affiancare alla ormai ben nota marcatura CE riportata sui prodotti conformi a requisiti definiti da direttive comunitarie europee.

La direttiva si applica a molteplici categorie di strumenti di misura, ma anche alle misure materializzate di capacità (quali bicchieri, brocche, boccali e caraffe) utilizzati nei casi in cui la misura deve essere garantita.

A partire dal 1 novembre 2016, non possono essere più immessi sul mercato strumenti di misura che non siano conformi ai requisiti della direttiva e che non siano provvisti di marcatura CE e di marcatura metrologica supplementare.

Ogni volta che si vende una bevanda a misura, la misura deve essere garantita. Pertanto, l'esercente ha l'obbligo di servire in recipienti marcati metrologicamente e dotati di linea di fiducia (o rasobocca) certificati.

Il fabbricante dei recipienti per poter applicare la marcatura CE e la marcatura metrologica supplementare deve aver ottenuto il riconoscimento e la certificazione da parte di un Organismo

Notificato. In questo senso, Logotec s.r.l., dal 2012, può applicare le marcature legali in quanto produce misure materializzate di capacità conformi all'allegato X (MI-008) della direttiva MID come riconosciuto e certificato dall'Organismo Notificato n. 0476.

In Italia, la direttiva è stata recepita con decreto legislativo del 19 Maggio 2016, n. 84 - Attuazione della direttiva 2014/32/UE relativa agli strumenti di misura. Le sanzioni non sono esigue, come riportato all'art. 20.



Logotec personalizza il tuo calice rendendolo unico e aiutandoti a calcolare esattamente le porzioni ottenute da una bottiglia


La personalizzazione può avvenire:

1. centro coppa per avere il massimo dell'immagine e della pubblicità
2. su coppa con base del logo a un livello indicato per avere un riferimento ma non dare troppo nell'occhio
3. su piede, per il massimo dell'eleganza e della raffinatezza senza andare ad alterare le caratteristiche di colore del prodotto.

Sono inoltre disponibili le lavorazioni di:


- tacca certificata,
- tacca opposta al logo
- punto perlage singolo e multiplo.

La prima lavorazione è gratuita a partire da 60 pezzi per modello.
Il minimo di stampa è necessario per ottimizzare i costi di produzione.
La macchina richiede la riprogrammazione ad ogni cambio di modello.



INCISIONE LASER

Effetto "bianco satinato" per una comunicazione elegante e non invasiva



SERIGRAFIA

Stampa a colori e grandi dimensioni per il massimo impatto visivo



MAUI

I calici della collezione soffiati a bocca Maui nascono da un'attenta ricerca di forma e di materiale.


La forma è contemporanea, perfetta per apprezzare le caratteristiche visive ed olfattive dei vini serviti. Il materiale è un cristallino leggero, trasparente e al contempo resistente che già "alla mano" fa percepire l'esclusività del momento.

Le capacità disponibili sono molteplici: 540 ml per i vini bianchi, 700 ml per i rossi giovani, 880 ml per rossi importanti.

A completamento della collezione, un bicchiere da acqua.

La degustazione in calici così "importanti" diventa un'esperienza nell'esperienza e speriamo di contribuire al successo del viaggio nei sentori di vini meravigliosi.

Maui

Calici soffiati a bocca 



MAUI 56

56 cl
H 110 mm
Ø 105 mm



MAUI 54

54 cl
H 240 mm
Ø 87 mm



MAUI 70

70 cl
H 250 mm
Ø 95 mm



MAUI 89

89 cl
H 245 mm
Ø 115 mm

My Experience



MYEXPERIENCE.66

CRYSTAL GLASS | 66 cl
H 240 mm
Ø 101 mm



LC 3x3 D 4x4



MYEXPERIENCE.73

CRYSTAL GLASS | 73 cl
H 245 mm
Ø 114 mm

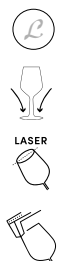


LD3 3x3 D3 4x4



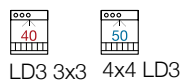
Un anno di ricerche condotte nel settore enologico, analisi sensoriali e studi sulle forme presenti sul mercato, hanno portato alla creazione di MYEXPERIENCE. Due calici, due forme per tutte le tipologie di vino. Studiati e progettati da un team di esperti designers e sommeliers che hanno lavorato in sinergia fondendo eleganza e contemporaneità, funzionalità e versatilità in un prodotto unico destinato a diventare un caposaldo nel mondo della degustazione.

Nobless



NOBLESS BORDEAUX

CRISTALLO | 68,5 cl
Nobless | H 245 mm
Ø 108,5 mm

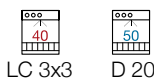


LD3 3x3 4x4 LD3



NOBLESS UNIVERSAL

CRISTALLO | 50,2 cl
Nobless | H 240 mm
Ø 91 mm



LC 3x3 D 20

La linea Nobless Styria prende il nome e l'ispirazione dai vini dell'omonima regione vinicola gourmet Genusregion Steiermark, i cui vini sono apprezzati e venduti in tutto il mondo.



NOBLESS

skyline



SKYLINE

Linea esclusiva realizzata con la collaborazione di Simone Loguercio, miglior sommelier d'Italia AIS 2018. Skyline è la concretizzazione di un'ideale. Ogni calice ha la sua propria architettura dove le parti che lo compongono trasmettono piacere alla vista, sensazione di impalpabile leggerezza e senso di stabilità.

Le parti che costituiscono l'architettura di un oggetto devono creare insieme una struttura armoniosa. Skyline è la sintesi tangibile di questo concetto. È l'accordo perfetto delle parti.

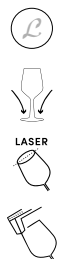
Vi invitiamo a scoprire tutti i modelli della collezione per provare un'esperienza sensoriale di livello superiore.



SKYLINE D.O.F.

47 cl
H 90,5 mm
Ø 104 mm

Skyline



SKYLINE PASSITO

29 cl
H 179,5 mm
Ø 89 mm



SKYLINE FLÛTE 43 CL

43 cl
H 232,5 mm
Ø 88,5 mm



SKYLINE UNIVERSALE

59 cl
H 231 mm
Ø 104,5 mm



SKYLINE BALLOON CULT

81 cl
H 235,5 mm
Ø 131,5 mm

Exaltation *Novità*



EXALTATION 38



38 cl
H 215 mm
Ø 86 mm
CT 6 STR 96 PLT 384



EXALTATION 47



47 cl
H 227 mm
Ø 91 mm
CT 6 STR 72 PLT 288



Novità



EXALTATION 55



55 cl
H 239 mm
Ø 96 mm
CT 6 STR 72 PLT 288



EXALTATION 75



75 cl
H 260 mm
Ø 106 mm
CT 6

disponibile
da giugno 2024



EXALTATION

Ares

Materiale pregiato privo di metalli pesanti
Brillantezza, trasparenza e resistenza
Taglio a freddo
Gambo stirato
Fondo a spillo per mostrare i reali colori e riflessi
del vino e il perlage nei vini frizzanti



Il calice Suite 54 è stato scelto dal Consorzio per la tutela dei vini della Valpolicella quale calice istituzionale dell'evento "Anteprima Amarone" per le ottime performance dimostrate in più test di degustazione del grande rosso.

*ancora più eleganza
e stile*



punto perlage
accentuato

peso - 15 % e
stelo più sottile



ARES 27 FLÛTE

CRYSTAL GLASS 27 cl
H 210 mm
Ø 77,5 mm



LC 4x4 CH 5x5

ARES 38 FLÛTE

CRYSTAL GLASS 38 cl
H 220 mm
Ø 87,5 mm



LC 4x4 CH 5x5

ARES 54 UNIVERSALE

CRYSTAL GLASS 54 cl
H 227 mm
Ø 98 mm



LC 3x3 CH 4x4

ARES 73 BALLOON

CRYSTAL GLASS 73 cl
H 230 mm
Ø 112 mm



LC 3x3 CH 4x4



ARES 54 SUPREME

CRYSTAL
GLASS

54 cl
H 237 mm
Ø 98 mm



LC 3x3



CH 4x4





Sublym *Novità*

Linea slanciata, stelo lungo senza attaccature, vetro ultra trasparente e brillante: queste sono le caratteristiche che contraddistinguono la collezione Sublym di Chef&Sommelier .



SUBLYM 35



35 cl
H 230 mm
Ø 81 mm
CT 6 STR 96 PLT 384

SUBLYM 45



45 cl
H 250 mm
Ø 87 mm
CT 6 STR 96 PLT 288

Novità



SUBLYM 55



55 cl
H 260 mm
Ø 92 mm
CT 6 STR 96 PLT 288



SUBLYM 60



60 cl
H 229 mm
Ø 111 mm
CT 6 STR 48 PLT 192



SUBLYM



LUXOR 49
VINITALY



HQ 49 cl
H 234 mm
Ø 86 mm
CT 6 STR 96 PLT 384



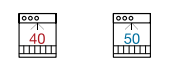
LC 3x3 D 5x5

Luxor



LUXOR 49

HQ 49 cl
H 234 mm
Ø 86,5 mm
CT 6 STR 96 PLT 384



LC 3x3 D 5x5



LUXOR 38
FLÛTE CHAMPAGNE

HQ 38 cl
H 235 mm
Ø 85 mm
CT 6 STR 114 PLT 384



LC 3x3 D 5x5



Viana

rastal



VIANA 64

HQ

64 cl
H 238 mm
Ø 96 mm
CT 6 STR 54 PLT 216



LC 3x3

D 20

VIANA 74

HQ

74 cl
H 235 mm
Ø 99 mm
CT 6 STR 72 PLT 288



LC 3x3

D 4x4

VIANA 72

HQ

72 cl
H 217 mm
Ø 108 mm
CT 6 STR 54 PLT 216



LC 3x3

D 20

VIANA 42

HQ

42 cl
H 222,5 mm
Ø 82 mm
CT 6 STR 114 PLT 456



LC 4x4

CH 5x5



Winebar Acqua

Viana Acqua

Globo

Harmony Acqua

VIANA

Exilles



Novità



I calici EXILLES, all'esame visivo permettono di rilevare la limpidezza, il colore, gli archetti e sua struttura, ma anche l'effervescenza dei vini frizzanti e spumanti. All'esame olfattivo favoriscono il riconoscimento delle varie famiglie di aromi... All'esame gustativo permettono di individuare con immediatezza la percezione delle sensazioni di morbidezza, freschezza e tannicità, oltre al loro equilibrio nella struttura, e la persistenza gusto-olfattiva.

EXILLES 40

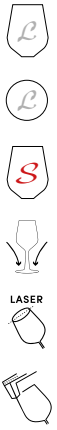
40 cl
H 97 mm
Ø 106 mm
CT 6 STR 72 PLT 720

EXILLES 42

HQ 46,7 cl
H 200 mm
Ø 95 mm
CT 6 STR 96 PLT 384



LC 3x3 CH 20



Novità



EXILLES 57



56,2 cl
H 217 mm
Ø 102 mm
CT 6 STR 72 PLT 288



LC 3x3



CH 4x4



EXILLES 62



62 cl
H 225 mm
Ø 105 mm
CT 6 STR 72 PLT 288



Harmony



HARMONY ACQUA

30 cl
H 103 mm
Ø 85 mm
CT 6 STR 96 PLT 864



LB 4x4 B 5x5



HARMONY CHAMPAGNE

HQ 30 cl
H 165 mm
Ø 109 mm
CT 6 STR 60 PLT 300

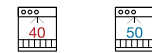


LB 3x3 C 4x4



HARMONY 11 DISTILLATI

HQ 11 cl
H 169 mm
Ø 58 mm
CT 6 STR 198 PLT 792



LB 5x5 CH 7x7



HARMONY 23

HQ 23 cl
H 189 mm
Ø 71 mm
CT 6 STR 126 PLT 504



LC 4x4 CH 5x5



HARMONY 35

HQ 35 cl
H 209 mm
Ø 81,5 mm
CT 6 STR 114 PLT 456



LC 4x4 CH 5x5





HARMONY 53
DELUXE

HQ 51,3 cl
H 223 mm
Ø 92 mm
CT 6 STR 96 PLT 384



LC 3x3



CH 5x5



HARMONY 72

HQ 72 cl
H 229 mm
Ø 110 mm
CT 6 STR 60 PLT 240



LC 3x3



D 4x4




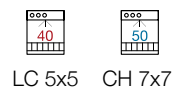
Nexo

Design contemporaneo e stile sofisticato per ambienti attenti alle tendenze.




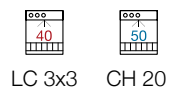
NEXO FLÛTE

 24 cl
H 225 mm
Ø 62 mm




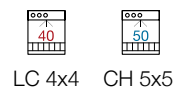
NEXO CALICE
GRAN ROSSO

 54 cl
H 216 mm
Ø 92 mm




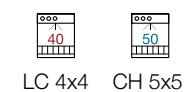
NEXO CALICE ROSSO

 45 cl
H 208 mm
Ø 87,5 mm



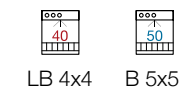
NEXO CALICE BIANCO

 38 cl
H 200 mm
Ø 81,5 mm



NEXO ACQUA

36 cl
H 95 mm
Ø 82,5 mm



Franc

La linea Franc è caratterizzata da un fondo piatto che permette un'ossigenazione più rapida dei vini, gli aromi salgono al naso svelando le note aromatiche racchiuse nella bottiglia e regalando estrema piacevolezza in degustazione. Realizzata in vetro extra bianco, consente di gestire tutte le tipologie di vini: dai bianchi giovani ai rossi riserva. Un'attenzione particolare è stata riservata alla resistenza ai lavaggi e al bordo bevante che, pur restando estremamente piacevole, è stato rinforzato a supporto del servizio.



FRANC 35

35 cl
H 201 mm
Ø 76,8 mm
CT 6 STR 114 PLT 570



LC 4x4 CH 5x5



FRANC 45

45 cl
H 210 mm
Ø 85 mm
CT 6 STR 96 PLT 384



LC 4x4 CH 5x5



FRANC 60

60 cl
H 224 mm
Ø 93,5 mm
CT 6 STR 96 PLT 384



LC 3x3 CH 20

Winebar

Linea Winebar: una selezione di calici adatti ad un uso intensivo nel wine bar di categoria.



WINEBAR ACQUA

40 cl
H 90 mm
Ø 85 mm
CT 6 STR 96 PLT 768



LB 4x4 B 5x5



WINEBAR DESSERT 19

HQ 19 cl
H 187 mm
Ø 64 mm
CT 6 STR 180 PLT 900



LC 5x5 CH 44



WINEBAR 35

HQ 35 cl
H 209 mm
Ø 80 mm
CT 6 STR 114 PLT 456



LC 4x4 CH 5x5



WINEBAR 48

HQ 48 cl
H 214 mm
Ø 85 mm
CT 6 STR 96 PLT 384



LC 4x4 CH 5x5



WINEBAR 74

HQ 74 cl
H 227 mm
Ø 108 mm
CT 6 STR 60 PLT 240



LC 3x3 CH 4x4



Acqua



MAUI 56
Non decorabile



56 cl
H 110 mm
Ø 105 mm



VIANA ACQUA

46 cl
H 115 mm
Ø 85 mm
CT 6 STR 102 PLT 816





TREVI

35 cl
H 95 mm
Ø 77 mm
CT 6 STR 126 PLT 1260



HARMONY ACQUA

30 cl
H 103 mm
Ø 85 mm
CT 6 STR 96 PLT 864



WINEBAR ACQUA

40 cl
H 90 mm
Ø 85 mm
CT 6 STR 96 PLT 768



LASER



LB 4x4



B 5x5

Novità



ZEN 40

40 cl
H 90 mm
Ø 95 mm
CT 36 STR 96 PLT 1056



SKYLINE D.O.F.

Non decorabile

47 cl
H 90,5 mm
Ø 104 mm

Novità



EXILLES 40

40 cl
H 97 mm
Ø 106 mm
CT 36 STR 72 PLT 720





GLOBO

HQ 30 cl
H 96 mm
Ø 82 mm
CT 6 STR 114 PLT 1140



NEXO ACQUA

36 cl
H 95 mm
Ø 82,5 mm



RISERVA D.O.F.

39 cl
H 98 mm
Ø 87 mm
CT 6/36 STR 288 PLT 864



BODEGA MEDIUM
SUPERSTRONG

35,5 cl
H 89,5 mm
Ø 85 mm
CT 36 STR 324 PLT 972



SESTRIERE D.O.F.

36 cl
H 100 mm
Ø 92 mm
CT 6 STR 96 PLT 864



WEINLAND UNIVERSALE

45 cl
H 155 mm
Ø 85 mm
CT 6 STR 96 PLT 576



LB 4x4



B 5x5



OXFORD ROCKS



31,2 cl
H 99 mm
Ø 85 mm
CT 6 STR 288 PLT 864



BARSHINE ROCKS



30,5 cl
H 92 mm
Ø 84 mm
CT 6 STR 324 PLT 672



ESTE ACQUA

30 cl
H 89,5 mm
Ø 85 mm
CT 6/24 STR 192 PLT 960



DIAMOND ACQUA



30,5 cl
H 92,5 mm
Ø 84 mm
CT 6 STR 1260 PLT 1260



DIAMOND ACQUA
OCEAN BLUE



30,5 cl
H 92,5 mm
Ø 84 mm
CT 6 STR 1260 PLT 1260



DIAMOND ACQUA
ROCK PURPLE



30,5 cl
H 92,5 mm
Ø 84 mm
CT 6 STR 1260 PLT 1260



Aqua
tappo rosso

H 15,7 mm
Ø 35,5 mm
CT 12 STR 3600 PLT 28800



Optima tappo

H 43 mm
Ø 59 mm
CT 12/48 STR 384 PLT 3072



OPTIMA ACQUA



0.75 L | 75 cl
H 260 mm
Ø 80 mm



AQUA Con tappo a vite

0.75 L | 79 cl
H 257 mm
Ø 82 mm
CT6 STR114 PLT342

1 L | 103 cl
H 281 mm
Ø 89 mm
CT6 STR 96 PLT 288

Coppe Champagne

Novità



CARRE' 30 COUPE



30 cl
H 172 mm
Ø 102 mm
CT 6 STR 66 PLT 330



HARMONY CHAMPAGNE



30 cl
H 165 mm
Ø 109 mm
CT 6 STR 60 PLT 300



COPPA VINEA

30 cl
H 153 mm
Ø 115 mm



Selezione bollicine



MAUI 54

54 cl
H 240 mm
Ø 87 mm



NOBLESS UNIVERSAL

CRISTALLO
Nobless 50,2 cl
H 240 mm
Ø 91 mm



SKYLINE FLÛTE 43 CL

43 cl
H 232 mm
Ø 88,5 mm



Selezione bollicine

Novità



EXALTATION 55



55 cl
H 239 mm
Ø 96 mm
CT 6 STR 72 PLT 288

EXALTATION 47



47 cl
H mm
Ø mm
CT 6 STR 72 PLT 288



Il calice Franciacorta nasce dal lavoro di squadra dei migliori esperti del settore con l'obiettivo di realizzare un oggetto ricercato ed elegante ma altrettanto funzionale per la degustazione. L'ampia apertura della coppa a forma di tulipano arrotondato esalta gli aromi, la facilità di miscita e di assaggio del Franciacorta.



LUXOR 38
FLÛTE CHAMPAGNE

HQ 38 cl
H 235 mm
Ø 85 mm
CT 6 STR 114 PLT 384



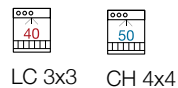
FRANCIACORTA

HQ 42 cl
H 237 mm
Ø 87,2 mm
CT 6 STR 96 PLT 384



ARES 54 SUPREME

CRYSTAL GLASS 54 cl
H 237 mm
Ø 98 mm
CT 6 STR 72 PLT 288



ARES 38 FLÛTE

CRYSTAL GLASS 38 cl
H 220 mm
Ø 87,5 mm
CT 6 STR 102 PLT 408

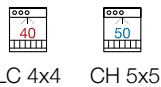


Luce



LUCE FLÛTE 30

HQ 30 cl
 H 215 mm
 Ø 77,5 mm
 CT 6 STR 114 PLT 456



LC 4x4 CH 5x5



LUCE FLÛTE 22

22 cl
 H 206 mm
 Ø 70 mm
 CT 6 STR 156 PLT 780

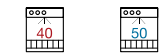


LC 4x4 CH 6x6



LUCE FLÛTE 16

HQ 16 cl
 H 192 mm
 Ø 62 mm
 CT 6 STR 168 PLT 672



LC 5x5 CH 7x7



Evanescence



EVANESCENCE 14

14 cl
H 195 mm
Ø 62,5 mm
CT 6 STR 186 PLT 744

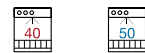


LC 5x5 CH 7x7



EVANESCENCE 22

22 cl
H 205 mm
Ø 67 mm
CT 6 STR 174 PLT 96

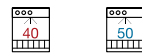


LC 5x5 CH 6x6



EVANESCENCE 26

26 cl
H 215 mm
Ø 77 mm
CT 6 STR 150 PLT 600

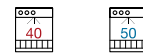


LC 4x4 CH 5x5



EVANESCENCE 33

33 cl
H 232 mm
Ø 80 mm
CT 6 STR 126 PLT 384



LC 4x4 D 5x5

Calici per eventi

Progettati dai migliori esperti del vetro, i calici delle linee Carrè ed Evolution rappresentano il punto d'incontro fra una forma vetro elegante ed una straordinaria resistenza all'uso intensivo: la soluzione perfetta per il wine bar di categoria.

Novita



CARRÈ 35

35 cl
H 200 mm
Ø 84 mm
CT 6 STR 114 PLT 570




CH 5x5



EVOLUTION 53

53 cl
H 217 mm
Ø 92 mm
CT 6 STR 96 PLT 384



CH 20




CARRÈ 65

65 cl
H 230 mm
Ø 98,6 mm
CT 6 STR 72 PLT 216



VINO - VINO BIANCO


 42,5 cl
H 213 mm
Ø 88 mm
CT 12 STR 96 PLT 384



LC 4x4 CH 5x5



VINO - VINO ROSSO

 52,5 cl
H 213 mm
Ø 98 mm
CT 12 STR 96 PLT 384



LC 4x4 CH 5x5





FORTIUS 51

Bordo rinforzato per eliminare le sbeccature da lavastoviglie - Linee morbide chiudono verso il bevante per esaltare i profumi dei vini - Ampia coppa per ossigenare i vini maturi e corposi - Ottima stabilità e comoda impugnatura



MOSSELLA 23

23 cl
H 168 mm
Ø 65 mm
CT 6 STR 186 PLT 930

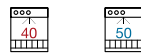


LB 5x5 C 44



DEGUSTAZIONE 23

23 cl
H 155 mm
Ø 65 mm
CT 6 STR 168 PLT 1008



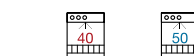
LB 5x5 C 44

Logotec propone anche una linea di **sacchettine porta calici**, disponibili in tanti colori e personalizzabili **con il vostro logo!**



FORTIUS 51

LASER
51 cl
H 213 mm
Ø 92 mm
CT 6 STR 96 PLT 384



LC 3x3 CH 5x5



DEGUSTAZIONE 51

51 cl
H 219 mm
Ø 89 mm
CT 6 STR 96 PLT 384



LC 3x3 CH 5x5





FORUM



150 cl
H 220 mm
Ø 200 mm
CT 1/6 STR 30 PLT 60



MIMOSA



100 cl
H 240 mm
Ø 130 mm
CT 1/6 STR 30 PLT 120



EMILIA BOTTIGLIA




0.50 L	50 cl H 210 mm Ø 73,5 mm CT 12 STR 120 PLT 480
1 L	100 cl H 290 mm Ø 85 mm CT 6 STR 114 PLT 342



SWING BOTTIGLIA



0.50	50 cl H 253 mm Ø 77 mm CT 12 STR 180 PLT 720
1L	100 cl H 305 mm Ø 94 mm CT 6 STR 126 PLT 378



**NON IDONEA
PER BEVANDE
FRIZZANTI**



OPTIMA ACQUA



0.75 L	75 cl H 260 mm Ø 80 mm
--------	------------------------------



Optima tappo

H 43 mm
Ø 59 mm
CT 12/48 STR 384 PLT 3072



AQUA

Con tappo a vite

0.75 L	79 cl H 257 mm Ø 82 mm CT6 STR114 PLT342
1 L	103 cl H 281 mm Ø 89 mm CT6 STR 96 PLT 288



Aqua
tappo rosso

H 15,7 mm
Ø 35,5 mm
CT 12 STR 3600 PLT 28800

Scegliere i purificatori dell'acqua, oltre che fare una scelta ecologica, significa risparmiare spazio nelle celle frigo e tempo nello stoccaggio. Logotec è con voi in questa scelta, offrendovi una gamma di prodotti efficienti con la possibilità di decorare le bottiglie, a partire dai 60 pezzi, con il decreto di riferimento: "acqua potabile trattata naturale / frizzante - d.l. nr 181 del 23/06/2003 ministero della salute pubblica".

Optima vino

Con segnalimite certificato



0.25L

29 cl
H 195 mm
Ø 55 mm

0.50L

54 cl
H 262 mm
Ø 71 mm

0.75L

79 cl
H 295 mm
Ø 80 mm

1L

104 cl
H 318 mm
Ø 88 mm



Optima tappo

H 43 mm
Ø 59 mm
CT 12/48 STR 384 PLT 3072



YPSILON CARAFFA

0.25 L	28,5 cl H 165 mm Ø 68 mm CT 6 STR 72 PLT 216
0.50 L	55 cl H 204 mm Ø 84 mm CT 6 STR 114 PLT 456
1 L	108 cl H 255 mm Ø 104 mm CT 12 STR 168 PLT 840



CARAFON VIN

0.25 L	29 cl H 133 mm Ø 58 mm CT 12 STR 120 PLT 840
0.50 L	58 cl H 164 mm Ø 78 mm CT 12 STR 96 PLT 480
1 L	118 cl H 203 mm Ø 118 mm CT 6 STR 54 PLT 216



Selezione calici per miscelazione

Novità



TIMELESS SPRITZ

51 cl
H 220 mm
ø 96 mm
CT 6 PLT 384



MIXOLOGY SPRITZ C352

57 cl
H 225 mm
ø 91 mm
CT 6/24 STR 96 PLT 384



*forma più slanciata
e di classe*

Novità

Le caratteristiche del modello Juliette sono inconfondibili: oltre ad un'ottima resistenza per l'utilizzo con il ghiaccio, questo modello si caratterizza per il taglio a laser del bevante, che gli dona eleganza e stile.

peso - 15 % e
stelo più sottile



HELIOS 50



50 cl
H 219 mm
Ø 88,5 mm
CT 6 STR 96 PLT 384



LC 3x3



CH 5x5

JULIETTE 50



50 cl
H 217 mm
Ø 92 mm
CT 6 STR 96 PLT 384



LC 3x3



CH 5x5



Selezione calici per miscelazione



RISERVA CAL BORDEAUX



54 cl
H 233 mm
Ø 90 mm
CT 6 STR 96 PLT 384



LC 3x3



D 20

RISERVA CAL NEBBIOLO



49 cl
H 212 mm
Ø 90,5 mm
CT 6/24 STR 96 PLT 384



LC 3x3



CH 20

RISERVA CAL BAROLO



48 cl
H 195 mm
Ø 99 mm
CT 6 STR 144 PLT 288



LC 3x3



CH 20

RISERVA CAL CABERNET



37 cl
H 200 mm
Ø 84 mm
CT 6/24 STR 216 PLT 432



LC 4x4



CH 5x5



LASER





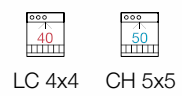
RESTAURANT VINO ROSSO /
BIANCO



ROSSO 52,5 cl
H 213 mm
Ø 98 mm

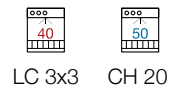
BIANCO 42,5 cl
H 213 mm
Ø 88 mm

CT 12 STR 96 PLT 384



FRANC 60

60 cl
H 224 mm
Ø 93,5 mm
CT 6 STR 96 PLT 384



Novità



SUBLYM 55



55 cl
H 260 mm
Ø 92 mm
CT 6 STR 96 PL PLT288



I calici della linea Restaurant in confezione aperta da 6 sono commercializzati con il nome Vino ma non sono raccomandati per la miscelazione.



*Per valorizzare
il tuo mixology
abbiamo pensato
a una selezione
di vetri con diverse
caratteristiche.*

*Siamo al
tuo fianco per
migliorarci
assieme.*

MIXOLOGY

BY LOGOTEC

Navita



ELYSIA COCKTAIL

50 cl
H 198 mm
Ø 101 mm
CT 4 PLT 240



1924 GIN TONIC

58 cl
H 208 mm
Ø 105 mm
CT 12 STR 60 PLT 240



Elysia

Novità



ELYSIA CHAMPAGNE

26 cl
H 164 mm
Ø 101 mm
CT 4 PLT 240



ELYSIA MARTINI

22 cl
H 172 mm
Ø 115 mm
CT 4 PLT 192



Novita



ELYSIA COCKTAIL

50 cl
H 197 mm
Ø 100 mm
CT 4 PLT 240



ELYSIA LONGDRINK

45,5 cl
H 150 mm
Ø 75 mm
CT 4 PLT 600



ELYSIA WHISKY

21 cl - H 85 mm - Ø 75 mm
35,5 cl - H 205 mm - Ø 84 mm





MIXOLOGY MARTINI
C211



21,5 cl
H 172 mm
Ø 104 mm
CT 6/24 STR 120 PLT 240



MIXOLOGY
COCKTAIL C40



22,5 cl
H 140 mm
Ø 95 mm
CT 6/24 STR 144 PLT 432



MIXOLOGY SPIRITS
C491

23 cl
H 110 mm
Ø 77 mm
CT 6 STR 96 PLT 480



MIXOLOGY COGNAC
C416

46,5 cl
H 127 mm
Ø 96,7 mm
CT 6 STR 72 PLT 432



MIXOLOGY SPRITZ
C352

57 cl
H 225 mm
Ø 91 mm
CT 6/24 STR 96 PLT 384



MIXOLOGY SPANISH
GIN&TONIC C493

80 cl
H 205 mm
Ø 119 mm
CT 6/12 STR 96 PLT 192



Timeless

Novita



TIMELESS DOF

35,5 cl
H 96 mm
Ø 86 mm
CT 6 PLT 768



TIMELESS LONGDRINK

36 | 36 cl
H 153 mm
Ø 72 mm
CT 6 PLT 720

47 | 47 cl
H 150 mm
Ø 76 mm
CT 6 PLT 576



TIMELESS SPRITZ

51 cl
H 220 mm
Ø 96 mm
CT 6 PLT 384



New York

Novita



NEW YORK 38




38 cl
H 100 mm
Ø 89 mm
CT 6/24 STR 96 PLT 768

NEW YORK 35

35 cl
H 144 mm
Ø 74 mm
CT 6/24 STR 120 PLT 720





MIXOLOGY CHARME
HI BALL PM 1028

48 cl
H 157 mm
Ø 74 mm
CT 6/12 STR 108 PLT 540



MIXOLOGY TEXTURES
HI BALL PM 1030

48 cl
H 157 mm
Ø 71 mm
CT 4/8 STR 108 PLT 540



MIXOLOGY CHARME D.O.F.
PM 1015

38 cl
H 96 mm
Ø 85 mm
CT 6/24 STR 192 PLT 768



MIXOLOGY TEXTURES
D.O.F. PM 1017

38 cl
H 96 mm
Ø 86 mm
CT 6/24 STR 192 PLT 768



HOBSTAR COOLER
LY 134

47 cl
H 157 mm
Ø 84 mm
CT 6 STR 102 PLT 612



HOBSTAR COCKTAIL
LY 145

31 cl
H 209 mm
Ø 90 mm
CT 6 STR 96 PLT 480



HOBSTAR SHOT
LY 107

6 cl
H 58 mm
Ø 50 mm
CT 24 STR 336 PLT 4032



HOBSTAR D.O.F.
LY 106

35 cl
H 106 mm
Ø 89 mm
CT 6 STR 96 PLT 768





RADIANT COOLER
LY 143



47 cl
H 157 mm
Ø 85 mm
CT 12 STR 108 PLT 648



RADIANT D.O.F.
LY 144



35 cl
H 106 mm
Ø 89 mm
CT 12 STR 96 PLT 768



CARATS D.O.F.
LY 131



35 cl
H 107 mm
Ø 89 mm
CT 12 STR 96 PLT 768



CARATS HI BALL
LY 132



41 cl
H 154 mm
Ø 78 mm
CT 12 STR 120 PLT 720



COPPA MICHELANGELO

22,5 cl
H 140 mm
Ø max 95 mm
CT 6/24 STR 96 PLT 480





STONE D.O.F.
BARTENDER

40 cl
H 107 mm
Ø 89 mm
CT 6/24 STR 192 PLT 768



LOUNGE D.O.F.

40 cl
H 107 mm
Ø 89 mm
CT 6/24 STR 192 PLT 768



GIN&CO

 65 cl
 H 190 mm
 Ø 110 mm
CT 6 STR 60 PLT 300





ESTE ACQUA

30 cl
H 89,5 mm
Ø 85 mm
CT 6/24 STR 192 PLT 960



ESTE D.O.F. BARTENDER

39 cl
H 107 mm
Ø 89 mm
CT 6/24 STR 192 PLT 768



ESTE LONG DRINK

29 cl
H 140 mm
Ø 72 mm
CT 6/24 STR 288 PLT 864



ESTE COOLER

49 cl
H 157,5 mm
Ø 84 mm
CT 6/12 STR 96 PLT 480

Vanity

Novita



VANITY OF 26

26 cl
H 85 mm
Ø 82 mm
CT 12 STR 120 PLT 1200



VANITY DOF 35

35 cl
H 94 mm
Ø 90,5 mm
CT 12 STR 120 PLT 840



VANITY HB 35

35 cl
H 135,5 mm
Ø 78 mm
CT 12 STR 120 PLT 840





Blade

Navita



BLADE DOF 35

35 cl
H 96 mm
Ø 91 mm
CT 6 STR 96 PLT 960



BLADE HB 35

35 cl
H 154 mm
Ø 75 mm
CT 12 STR 144 PLT 864





EVEREST JUICE
LY 1

14,8 cl
H 73 mm
Ø 73 mm
CT 12 STR 144 PLT 1728



EVEREST ROCKS 26
LY 4

26,6 cl
H 85 mm
Ø 84 mm
CT 12 STR 96 PLT 960



EVEREST ROCKS 36
LY 5

35,5 cl
H 95 mm
Ø 92 mm
CT 12 STR 96 PLT 864



EVEREST BEVERAGE
LY 6

35,5 cl
H 117 mm
Ø 79 mm
CT 12 STR 108 PLT 756



EVEREST COOLER
LY 52

41,4 cl
H 121 mm
Ø 86 mm
CT 12 STR 96 PLT 672





Barshine

Temperato e impilabile, questo bicchiere dal design anni '70, accentua lo sfavillio del vetro e ne esalta il contenuto. Resistente agli shock termici e meccanici grazie al processo di tempera e salva spazio perché impilabile è ideale sia per l'uso professionale che per la casa.



**BARSHINE
ROCKS**

30,5 cl
H 92 mm
Ø 84 mm
CT 6 STR 324 PLT 672



**BARSHINE
D.O.F.**

39,5 cl
H 100,5 mm
Ø 91 mm
CT 6 STR 288 PLT 864



**BARSHINE
LONG DRINK**

38 cl
H 120,5 mm
Ø 83 mm
CT 6 STR 96 PLT 672





Oxford

Temperato e impilabile, questo bicchiere dal design anni '70, accentua lo sfavillio del vetro e ne esalta il contenuto. Resistente agli shock termici e meccanici grazie al processo di tempera e salva spazio perché impilabile è ideale sia per l'uso professionale che per la casa.



OXFORD
ROCKS

31,2 cl
H 99 mm
Ø 85 mm
CT 6 STR 288 PLT 864



OXFORD
D.O.F.

37,4 cl
H 104 mm
Ø 88,6 mm
CT 6 STR 192 PLT 768



OXFORD
BEVERAGE

39,5 cl
H 143 mm
Ø 81,7 mm
CT 6 STR 216 PLT 648





CASABLANCA 36 D.O.F.
TEMPERATO

36 cl
H 100 mm
Ø 91 mm
CT 12 STR 96 PLT 768



CASABLANCA 27
TEMPERATO

27 cl
H 94 mm
Ø 85 mm
CT 12 STR 108 PLT 972



CASABLANCA 14 TEMPERATO
BOSTON 4

13,7 cl
H 76 mm
Ø 72 mm
CT 12 STR 288 PLT 1440



4,2 cl
H 54 mm
Ø 50 mm
CT 6 STR 300 PLT 4200



CASABLANCA 36/42 L.D.
TEMPERATO

36 cl
H 122 mm
Ø 82 mm
CT 12 STR 96 PLT 576

42 cl
H 131 mm
Ø 86 mm
CT 12 STR 108 PLT 648





ROCK BAR JUICE
TEMPERATO

21,5 cl
H 83,5 mm
Ø 75,5 mm
CT 36 STR 432 PLT 1296



ROCK BAR ROCKS
TEMPERATO

27 cl
H 92,5 mm
Ø 84 mm
CT 36 STR 216 PLT 1080



ROCK BAR LONG DRINK
TEMPERATO

37 cl
H 120,5 mm
Ø 83 mm
CT 36 STR 216 PLT 864



ROCK BAR COOLER
TEMPERATO

47,8 cl
H 130,5 mm
Ø 90 mm
CT 6/24 STR 192 PLT 576





CONIL SUPERSTRONG

0.2 L | 28 cl / 0,2 l
H 119 mm
Ø 73,5 mm
CT 12 STR 144 PLT 1152



0.25 L | 33 cl / 0,25 l
H 134 mm
Ø 76,5 mm
PLT 1008

0.4 L | 47 cl / 0,4 l
H 145 mm
Ø 85 mm
CT 12 STR 96 PLT 576

0.5 L | 56 cl / 0,5 l PINTA AMERICANA
H 150 mm
Ø 90,5 mm
CT 12 STR 96 PLT 576



KOLSCH

02 | 23 cl / 0,2 l
H 151 mm
Ø 52 mm
CT 12 STR 264 PLT 2640

03

38,2 cl / 0,3 l
H 170 mm
Ø 60 mm
CT 6 STR 216 PLT 1944

Novita



SESTRIERE BIBITA / PINTA

39 cl
H 143 mm
Ø 78 mm
CT 6 STR 114 PLT 684



CONIC 33

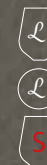
33 cl
H 132 mm
Ø 80 mm
CT 12 STR 120 PLT 840



CANA LISA 20 / 50

20 cl
H 104 mm
Ø 60 mm
CT 24 STR 192 PLT 1728

47,6 cl
H 149 mm
Ø 87 mm
CT 24 STR 192 PLT 1728



SESTRIERE D.O.F.

36 cl
H 100 mm
Ø 92 mm
CT 6 STR 96 PLT 864





BEER CAN

47 cl / 0,4 L
H 122 mm
Ø 63,3 mm
PLT 1080



Navita



KOLSCH

02 23 cl / 0,2 l
H 151 mm
Ø 52 mm
CT 12 STR 264 PLT 2640

03 38,2 cl / 0,3 l
H 170 mm
Ø 60 mm
CT 6 STR 216 PLT 1944

AMSTERDAM

02 28,5 cl / 0,2 l
H 134 mm
Ø 62 mm
CT 6 STR 216 PLT 1512

03 38,6 cl / 0,3 l
H 150 mm
Ø 68 mm
CT 12 STR 180 PLT 1008

04 49,4 cl / 0,4 l
H 161 mm
Ø 74 mm
CT 6 STR 144 PLT 720

05 59 cl / 0,5 l
H 174 mm
Ø 78 mm
CT 12 PLT 480





BODEGA MINI
SUPERSTRONG



22 cl
H 59 mm
Ø 82 mm
CT 36 STR 360 PLT 1800



BODEGA MEDIUM
SUPERSTRONG



35,5 cl
H 89,5 mm
Ø 85 mm
CT 36 STR 324 PLT 972



BODEGA MAXI
SUPERSTRONG



50,5 cl
H 120 mm
Ø 88,5 mm
CT 36 STR 288 PLT 576



TOP CLASS BIBITA

SON.hyx®

37,5 cl
H 130 mm
Ø 67 mm



TREVI BIBITA

LASER



50 cl
H 145 mm
Ø 77 mm

Distillati da meditazione



BARGLASS HI BALL

37,5 cl
H 145 mm
Ø 70 mm



BARGLASS WHISKY

28 cl
H 95 mm
Ø 78 mm



BARGLASS JUICE

19,5 cl
H 85 mm
Ø 69 mm



LOLA

30 cl
H 86 mm
Ø 86,5 mm
CT 6 STR 102 PLT 1122



BALLOON 37 BRANDY

37 cl
H 128 mm
Ø 86 mm
CT 6 STR 96 PLT 384



HARMONY BALLOON

25
25 cl
H 108 mm
Ø 86 mm
CT 6 STR 102 PLT 816

36
36 cl
H 118 mm
Ø 97 mm
CT 6 STR 78 PLT 624

Novita

51

51 cl
H 128 mm
Ø 107 mm
CT 6 STR 60 PLT 420



BALLOON 81 COGNAC
MAGNUM

81 cl
H 154 mm
Ø 115 mm
CT 4 STR 72 PLT 360



TEKU SPIRIT



21 cl
H 67 mm
Ø 82 mm
CT 6 STR 120 PLT 1596



TEKU SPIRIT

Nel 2006 Baladin ha introdotto un bicchiere rivoluzionario nel mondo della birra, divenuto un'icona: il Teku. Le sue caratteristiche principali fanno riferimento alla tecnica di degustazione e al design. Con gli stessi principi ispiratori nasce nel 2018 il progetto del Teku Spirit: stessa forma originale ma senza stelo, il tumbler perfetto per la degustazione delle birre artigianali.





LAWRENCE


La forma del tumbler Lawrence lo rende molto versatile, si può usare per degustare la birra, ma si adatta molto bene anche alla degustazione dei distillati. Il bicchiere Lawrence è un prodotto originale a marchio Rastal.



LAWRENCE

 19,5 cl
H 93 mm
Ø 67 mm
CT 6 STR 174 PLT 3132

 40 cl
H 110 mm
Ø 84 mm
CT 6 STR 114 PLT 912



Novità



Grappe



GRAPPE

TARO

9 cl
H 157 mm
Ø 61 mm
CT 6 STR 198 PLT 1188



TRENTINO GRAPPA

11,5 cl
H 168 mm
Ø 54 mm
CT 6 STR 198 PLT 990



GRAPPA TASTING ANAG

HQ
HIGH QUALITY GLASS
13,5 cl
H 170 mm
Ø 60 mm
CT 6 STR 198 PLT 990



ANAG
assaggiatori grappa e acquaviti



Martini



Novita

MARTINI TRENDY

19 cl
H 164 mm
Ø 97,5 mm
CT 12 STR 60 PLT 360




ℓ



Novita

ELYSIA MARTINI


22 cl
H 180 mm
Ø 120 mm
CT 4 PLT 192



Novita

MARTINI CLASSIC

16 cl
H 150 mm
Ø 96 mm
CT 6 STR 72 PLT 432



YPSILON MARGARITA

33 cl
H 174 mm
Ø 117 mm
CT 6 STR 66 PLT 330



CUBA FONDO CONICO



27 cl
H 88 mm
Ø 67 mm
CT 6/72 STR 288 PLT 864



INDRO 4 BABY LIQUORE



4,2 cl
H 70 mm
Ø 42 mm
CT 6 STR 384 PLT 4608



DON 4



4 cl
H 78 mm
Ø 40 mm
CT 6 STR 216 PLT 2808



BOSTON 4



4,2 cl
H 54 mm
Ø 50 mm
CT 6 STR 300 PLT 4200



EVEREST JUICE LY 1



14,8 cl
H 73 mm
Ø 73 mm
CT 12 STR 144 PLT 1728







JUNIOR

3,5 cl
H 70 mm
Ø 45 mm
CT 12 STR 264 PLT 4224



CONIC AMARO 135 R30


13,5 cl
H 73 mm
Ø 73 mm
CT 12 STR 144 PLT 1728




ISIDE 14

14 cl
H 57 mm
Ø 68 mm
CT 6 STR 150 PLT 1950



BARGLASS SHOT

6,5 cl
H 70 mm
Ø 47 mm



BARGLASS JUICE

19,5 cl
H 85 mm
Ø 69 mm





MINITEKU 3.0

HQ 33 cl / 0,25 l
H 186 mm
Ø 88 mm
CT 6 STR 102 PLT 510



TEKU 3.0

HQ 42 cl / 0,3 l
H 196 mm
Ø 95 mm
CL CT 6 STR 72 PLT 186



TEKU SPIRIT

21 cl
H 67 mm
Ø 82 mm
CT 6 STR 120 PLT 1596



Occhio alle imitazioni: solo l'originale riporta il marchio registrato TEKU a rilievo sul piattello!



TEKU

Le birre artigianali vibrano di note uniche e meritano un calice che sappia farle risuonare nella loro purezza. È per questo motivo che nel 2006 Teo Musso e Lorenzo Dabove (Kuaska), figure cardine nel mondo della birra, hanno ideato un calice da degustazione dedicato alle Craft Beers: TEKU.

La sua forma inconfondibile, il bordo sottile e la coppa a camino ideata per concentrare gli aromi hanno reso TEKU una vera e propria icona del settore birraio. "Quando nel 2006 ho ideato il TEKU la mia ambizione era che diventasse uno strumento per degustare la birra artigianale e che fosse preso come simbolo per identificarla in modo trasversale, non legandosi ad uno stile ma alla percezione degli aromi. L'idea era di creare un calice elegante che valorizzasse il suo prezioso contenuto. Volevo, ambiziosamente che fosse il solo e unico e oggi si può dire che sia così grazie ai tanti colleghi che nel mondo lo hanno adottato come portabandiera dei loro prodotti e di un rinnovato mondo birraio".

Teo Musso

Presidente del Consorzio di tutela della Birra Artigianale



CRAFT MASTER ONE/ DEGUSTAZIONE

47,3 cl
H 168 mm
Ø 83 mm
CT 6 STR 114 PLT 1026

19,5 cl
H 126 mm
Ø 62 mm
CT 6 STR 216 PLT 2592

BEER CAN



47 cl / 0,4 l
H 122 mm
Ø 63,3 mm
PLT 1080



Novita



CRAFT MASTER PURE

33 cl
H 103 mm
Ø 82 mm
CT 6 STR 126 PLT 2016

Novita



LAWRENCE 40

40 cl
H 110 mm
Ø 84 mm
CT 6 STR 114 PLT 912



LAWRENCE 19

19,5 cl
H 93 mm
Ø 67 mm
CT 6 STR 174 PLT 3132



LÜTTICH



0.3 L

37,5 cl / 0,3 l
H 145 mm
Ø 85 mm
CT 6 STR 108 PLT 540



0.4 L

51,3 cl / 0,4 l
H 153 mm
Ø 93 mm
CT 6 STR 96 PLT 1056





LOIRA

0.2 L | 26 cl / 0,2 l
H 163 mm
Ø 75 mm
CT 6 STR 156 PLT 936

0.4 L | 48 cl / 0,4 l
H 198,8 mm
Ø 95 mm
CT 6 STR 96 PLT 480



MUNIQUE

0.2 L | 26,8 cl / 0,2 l
H 165 mm
Ø 69 mm
CT 6 STR 150 PLT 900

0.3 L | 35,5 cl / 0,3 l
H 182 mm
Ø 78 mm
CT 6 STR 138 PLT 690

0.4 L | 54,3 cl / 0,4 l
H 203 mm
Ø 88 mm
CT 6 STR 114 PLT 456



LONDON

0.2 L | 24 cl / 0,2 l
H 153 mm
Ø 66 mm
CT 6 STR 174 PLT 1044

0.4 L | 47 cl / 0,4 l
H 186 mm
Ø 80 mm
CT 6 STR 102 PLT 510



KOLSCH

0.2 L | 23 cl / 0,2 l
H 151 mm
Ø 52 mm
CT 12 STR 264 PLT 2640

0.3 L | 38,2 cl / 0,3 l
H 170 mm
Ø 60 mm
CT 6 STR 216 PLT 1944

Neveita





TULIP

0.2 L | 28 cl / 0,2 l | 1/2 PINTA
H 120 mm
Ø 71 mm
CT 6 STR 150 PLT 1050

0.4 L | 56,5 cl / 0,4 l | 1 PINTA
H 161 mm
Ø 84 mm
CT 6 STR 114 PLT 684



NONIC TEMPERATO
SUPERSTRONG

0.2 L | 29,4 cl / 0,2 l | 1/2 PINTA
H 115,5 mm
Ø 74 mm
CT 12 STR 144 PLT 1152

0.4 L | 58,5 cl / 0,4 l | 1 PINTA
H 153 mm
Ø 89,5 mm
CT 12 CTR 96 PLT 576



CONIL SUPERSTRONG



0.2 L | 28 cl / 0,2 l
H 119 mm
Ø 73,5 mm
CT 12 STR 144 PLT 1152

0.4 L | 47 cl / 0,4 l
H 145 mm
Ø 85 mm
CT 12 STR 96 PLT 576



0.25 L | 33 cl / 0,25 l
H 134 mm
Ø 76,5 mm
PLT 1008

0.5 L | 56 cl / 0,5 l | PINTA AMERICANA
H 150 mm
Ø 90,5 mm
CT 12 STR 96 PLT 576

SESTRIERE BIBITA / PINTA

39 cl | H 143 mm
Ø 78 mm
CT 6 STR 114 PLT 684

58,8 cl | H 160 mm
Ø 88 mm
CT 6 STR 114 PLT 684



CONIC 33

33 cl / 0,25 l | H 132 mm
Ø 80 mm
CT 12 STR 120 PLT 840





WILLI - BECHER

0.2 L | 28,4 cl / 0,2 l
H 136 mm
Ø 64 mm
CT 6 STR 186 PLT 1302

0.4 L | 47 cl / 0,4 l
H 165 mm
Ø 76 mm
CT 6 STR 150 PLT 900

0.3 L | 38,3 cl / 0,3 l
H 148 mm
Ø 71 mm
CT 6 STR 174 PLT 1044

0.5 L | 66 cl / 0,5 l
H 185 mm
Ø 81 mm
CT 6 STR 114 PLT 570



BASIC

0.2 L | 26 cl / 0,2 l
H 187 mm
Ø 62 mm
CT 6 STR 174 PLT 696

0.3 L | 38 cl / 0,3 l
H 187 mm
Ø 68 mm
CT 6 STR 144 PLT 720

0.4 L | 51,9 cl / 0,4 l
H 220 mm
Ø 78 mm
CT 6 STR 126 PLT 504

0.5 L | 64,5 cl / 0,5 l
H 260 mm
Ø 78 mm
CT 6 STR 126 PLT 504



TANNHEIM

0.3 L | 40,6 cl / 0,3 l
H 209 mm
Ø 71 mm
CT 6 STR 120 PLT 600

0.5 L | 66,6 cl / 0,5 l
H 243 mm
Ø 84 mm
CT 6 STR 114 PLT 456



AMSTERDAM

0.2 L | 28,5 cl / 0,2 l
 H 134 mm
 Ø 62 mm
 CT 6 STR 216 PLT 1512

0.3 L | 38,6 cl / 0,3 l
 H 150 mm
 Ø 68 mm
 CT 12 STR 180 PLT 1008

0.4 L

49,4 cl / 0,4 l
 H 161 mm
 Ø 74 mm
 CT 6 STR 144 PLT 720

0.5 L

59 cl / 0,5 l
 H 174 mm
 Ø 78 mm
 CT 12 PLT 480



CANA LISA 20 / 50

20 cl
 H 104 mm
 Ø 60 mm
 CT 24 STR 192 PLT 1728

47,6 cl
 H 149 mm
 Ø 87 mm
 CT 24 STR 192 PLT 1728



BODEGA MEDIUM / MAXI SUPERSTRONG

35,5 cl / 0,3 l
 H 90 mm
 Ø 85 mm
 CT 36 STR 324 PLT 972

50,5 cl / 0,4 l
 H 120 mm
 Ø 89 mm
 CT 36 STR 288 PLT 576





CE M22
xxl



Stazza certificata in rilievo
con misura ufficiale



TÜBINGER

0.3 L	38,6 cl / 0,3 l H 104 mm Ø 85 mm CT 6 STR 84 PLT 1344	0.4 L	55 cl / 0,4 l H 112 mm Ø 92 mm CT 6 STR 72 PLT 864
	0.5 L		67,9 cl / 0,5 l H 123 mm Ø 102 mm CT 6 STR 66 PLT 792



GLÜCKAUF / BREMA 0.3 L

0.2 L	24 cl / 0,2 l H 118 mm Ø 106 mm CT 6 STR 96 PLT 672	0.4 L	49,7 cl / 0,4 l H 146 mm Ø 125 mm CT 6 STR 66 PLT 396
	0.25 L		32 cl / 0,25 l H 125 mm Ø 109 mm CT 6 STR 96 PLT 672
0.5 L	66 cl / 0,5 l H 160 mm Ø 136 mm CT 6 STR 55 PLT 330	0.5 L	61,4 cl / 0,5 l H 212,7 mm Ø 117,9 mm CT 6 STR 72 PLT 288

36,6 cl / 0,3 l
H 130 mm
Ø 117 mm
CT 6 STR 78 PLT 468



BOCCALE CLASSIC

0.2 L	28,1 cl / 0,2 l H 158,4 mm Ø 93,9 mm CT 6 STR 120 PLT 1200	0.4 L	48,8 cl / 0,4 l H 196 mm Ø 116 mm CT 6 STR 72 PLT 648
	0.3 L		37 cl / 0,3 l H 180 mm Ø 108 mm CT 6 STR 96 PLT 960



EUROPA

0.3 L | 32,9 cl / 0,3 l
H 139 mm
Ø 114 mm
CT 6 STR 72 PLT 792



DON

0.5 L | 62,5 cl / 0,5 l
H 162 mm
Ø 132 mm
CT 6 STR 54 PLT 396



SIDNEY

1.5 L | 178 cl / 1,5 l
H 232 mm
Ø 188 mm
CT 6 STR 48 PLT 144

0.5 L | 65,7 cl / 0,5 l
H 162 mm
Ø 138 mm
CT 6 STR 60 PLT 600

1L | 127 cl / 1 l
H 201 mm
Ø 163 mm
CT 6 STR 66 PLT 270



Stazza certificata in rilievo con misura ufficiale



CHICCA CAPPUCCINO

18 cl
H 74 mm
Ø 81,5 mm
CT 6 STR 96 PLT 1056
Piattino su richiesta (modello Piattino
Chicca/Kenya cappuccino)



CHICCA MAROCCHINO

12,5 cl
H 75 mm
Ø 66 mm
CT 6 STR 56 PLT 1872
Piattino su richiesta (modello Piattino
Chicca Espresso)



PIATTINO
CHICCA
ESPRESSO

Ø 118 mm



CHICCA ESPRESSO

8 cl
H 57 mm
Ø 64 mm
CT 6 STR 156 PLT 2184
Piattino su richiesta (modello Piattino
Chicca espresso)



CAFFEINO

9 cl
H 70 mm
Ø 60 mm
CT 6 STR 216 PLT 2808
Piattino su richiesta (modello Piattino
Chicca Espresso)



QUADRA 10

27 cl
H 58 mm
Larghezza 105 mm





KENYA MUG

32 cl
H 105 mm
Ø 114 mm
CT 6/48 STR 288 PLT 576
Piattino su richiesta (modello Piattino
Chicca/Kenya cappuccino)




KENYA SLIM

32 cl
H 143 mm
Ø 72 mm
CT 6/48 STR 144 PLT 432
Piattino su richiesta (modello Piattino
Chicca/Kenya cappuccino)



DRESDA 107

 262 gr
H 36 mm
Ø 107 mm





FUSION

11 cl
H 70 mm
Ø 65 mm
CT 6 STR 180 PLT 2340
Piattino su richiesta (modello Piattino Indro)




PIATTINO INDRO
PER TAZZINA FUSION

 Ø 112 mm



PIATTINO
CHICCA / KENYA
CAPPUCCINO

 Ø 150 mm



DRINK SAFE



Quando lo stile incontra l'infrangibilità, nasce Drink Safe, la linea di prodotti durable studiata per essere elegante come il vetro, ma allo stesso tempo pratica e perfettamente sicura. Eccellenti prodotti di design per il vino, birra e cocktail, perfetti per gli eventi outdoor e le location più esclusive che desiderano uno stile ricercato in grado di garantire la massima sicurezza, grazie all'utilizzo dei tecno-polimeri di ultima generazione.

CERTIFICAZIONI



FSSC 22000
Food Safety Management System



SA 8000
Social Accountability Management System



2014/32/EU - MOD D1
Quality Assurance System



ISO 9001
Quality Management System



ISO 14001
Environmental Management System

MATERIE PRIME

BPA FREE Privo di bisfenolo	OK	OK	X
Riciclabile	OK	OK	OK
Adatto al forno a microonde	OK	X	X
Infrangibile	OK	OK	OK
Lavabile in lavastoviglie	OK	OK*	OK*
Adatto a Frigorifero	OK	OK	OK
Altissima Trasparenza	X	OK	OK
Temperature	+50° -20°	+70° -10°	+105° -20°

* Fino a 500 lavaggi * Fino a 100/150 lavaggi con lavabar professionale e detersivo liquido clorattivo (seguendo le istruzioni del produttore)

CALICI SOFFIATI

La trasparenza, il comportamento a contatto con gli alimenti, la resistenza all'esposizione solare e lo studio estetico di altissimo livello ne fanno la scelta ideale per offrire un servizio professionale impeccabile e distinguersi in ogni occasione.



Novità

Event 47
trasparente



47 cl
CT 6



Novità

Opera 51
trasparente



51 cl
CT 6



Flûte Perlage
trasparente
cod. 5002-21



24 cl
CFZ/PZ 6x1
PZ/CRT 6



Bicchiere Water
trasparente
cod. 5003-21



39 cl
CFZ/PZ 6x1
PZ/CRT 6



Bicchiere Flûte
trasparente
cod. 3777-21



15 cl
CFZ/PZ 6x1
PZ/CRT 6

LINEA MILANO

Novità





MILANO DOF 35



35 cl
CT 24 STR 288 PLT 1728



MILANO DOF 40



40 cl
CT 24 STR 288 PLT 1728



MILANO HI BALL 42



42 cl
CT 24 STR 288 PLT 1728



MILANO COOLER 48



48 cl
CT 24 STR 288 PLT 1728



Novità
Shot 4 Clear
trasparente



4 cl
CT 100



Rox 29
trasparente



29 cl
CT 120



Granity 40
trasparente



40 cl
CT 75



HAPPY COCKTAIL

Innovativi, pratici e di design, i bicchieri della linea Happy Cocktail - ispirati ai migliori bar tender del mondo - sono la soluzione ideale per qualsiasi cocktail party.



Bianco trasp.
35 cl
cod. 3875-21F
42 cl
cod. 3876-21F



Arancio trasp.
35 cl
cod. 3875-20F
42 cl
cod. 3876-20-F



Verde acido trasp.
35 cl
cod. 3875-76F
42 cl
cod. 3876-76F



Fucsia trasp.
35 cl
cod. 3875-77F
42 cl
cod. 3876-77F



Turchese trasp.
35 cl
cod. 3875-73F
42 cl
cod. 3876-73F



Lilla trasp.
35 cl
cod. 3875-72F
42 cl
cod. 3876-72F

Confezioni CNF/PZ 21x20 - PZ/CRT 420



CESTELLI PER LAVASTOVIGLIE DA 390 MM - 396 MM - 400MM

PER BICCHIERI IN POSIZIONE VERTICALE

Altezze

Typ LA

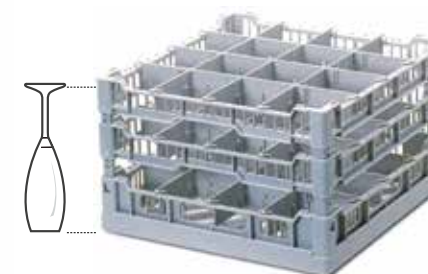


Typ LB

Typ LC



Typ LD3



Altezza max. bicchiere
065 mm

Altezza max. bicchiere		
120 mm	132 mm	144 mm
156 mm	168 mm	180 mm

Altezza max. bicchiere		
192 mm	204 mm	216 mm
228 mm	240 mm	

Altezza max. bicchiere		
240 mm	252 mm	264 mm


Dimensioni: questi cesti possono essere di 3 differenti misure seconda la larghezza delle guide delle piccole lavastoviglie



390 mm



396 mm



400 mm

IMPILABILE



CESTELLO R350
Cestello 350 x 350 mm



CODICE COLORE



Profili angolari in vivaci colori per la distinzione dei cesti

CESTELLI PER LAVASTOVIGLIE DA 390 MM - 396 MM - 400MM

PER BICCHIERI IN POSIZIONE VERTICALE - **DIMENSIONI SCOMPARTO**

3 x 3



Per 9 bicchieri
dimensione scomparto:
115 x 115 mm

3 x 4



Per 12 bicchieri
dimensione scomparto:
115 x 88 mm

4 x 4



Per 16 bicchieri
dimensione scomparto:
88 x 88 mm

4 x 5



Per 20 bicchieri
dimensione scomparto:
88 x 68 mm


5 x 5



Per 25 bicchieri
dimensione scomparto:
68 x 68 mm

Su richiesta possono
essere prodotti cesti con
speciali inserti inclinatori.

CESTELLI PER LAVASTOVIGLIE
DA 390 MM - 396 MM - 400MM
Per bicchieri in posizione inclinata



Sicurezza dei bicchieri: grazie agli scomparti
in plastica e all'altezza regolabile dei cesti,
ogni bicchiere è perfettamente protetto

CESTELLI PER LAVASTOVIGLIE CLIXRACK 500

PER BICCHIERI IN POSIZIONE VERTICALE - **ALTEZZE**

Clix Rack? - Pronto Subito!

Ti spediamo un kit e senza attrezzi tu lo monti in un secondo!

Modello A



Altezza max. bicchiere

073 mm

Modello I



Altezza max. bicchiere

120 mm

Modello K



Altezza max. bicchiere

140 mm

Modello IH



Altezza max. bicchiere

155 mm

Modello KH



Altezza max. bicchiere

170 mm

Modello NH



Altezza max. bicchiere

185 mm

Clixrack 500 è il cestello per i vostri bicchieri di dimensioni standard. La soluzione ideale per il trasporto, lo stoccaggio e il lavaggio dei tipi di bicchieri più comuni. Tramite i diversi estensori Clix i nostri cestelli si adattano ai vostri bicchieri. Il Clixrack 500 offre così una grande flessibilità e può essere montato autonomamente in modo semplice.

Modello MH



Altezza max. bicchiere

200 mm

Modello OH



Altezza max. bicchiere

215 mm

Modello LH



Altezza max. bicchiere

230 mm

Modello PH



Altezza max. bicchiere

245 mm

Modello IKH3



Altezza max. bicchiere

260 mm

Gli estensori sono disponibili in diverse altezze e servono per agganciare il cestello di base al top.




CESTELLI CLIXRACK PER LAVASTOVIGLIE DA 500MM

PER BICCHIERI IN POSIZIONE VERTICALE - **DIMENSIONI SCOMPARTO**

Efficient Wash Design (EWD) Il disegno brevettato dei nostri cesti permette all'acqua di circolare libera e raggiungere ogni punto del piatto o del bicchiere. Sia in fase di lavaggio che di risciacquo. Punti di forza dei cestelli Clixrack:

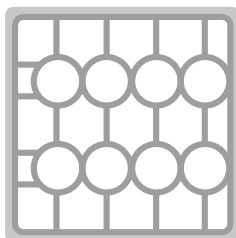
- impilabili
- leggeri
- adattabili
- facile controllo del contenuto
- scomparti riconoscibili dal colore
- trasporto pratico e comodo

4 x 4




16 scomparti
ø bicchiere max: 113 mm

20



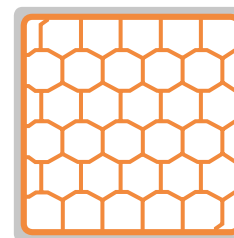
20 scomparti
ø bicchiere max: 99 mm

5 x 5




25 scomparti
ø bicchiere max: 90 mm

30



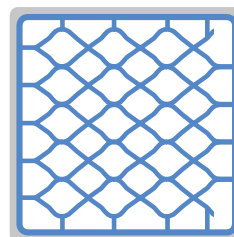
30 scomparti
ø bicchiere max: 81 mm

6 x 6



36 scomparti
ø bicchiere max: 74 mm

44



44 scomparti
ø bicchiere max: 67 mm



CESTELLI PER LAVASTOVIGLIE DA 500MM FRIES RACK SYSTEM

PER BICCHIERI IN POSIZIONE VERTICALE - **ALTEZZE**

Modello A



Altezza max. bicchiere		
073 mm		

Modello B



Altezza max. bicchiere	
100 mm	110 mm
120 mm	130 mm

Modello B2



Altezza max. bicchiere	
110 mm	120 mm
130 mm	

Modello C




Altezza max. bicchiere		
140 mm	150 mm	160 mm
170 mm	180 mm	

Modello CH



Altezza max. bicchiere		
180 mm	190 mm	200 mm
210 mm	220 mm	230 mm

Modello D



Altezza max. bicchiere		
190 mm	200 mm	210 mm
220 mm	230 mm	240 mm

Modello D3




Altezza max. bicchiere		
200 mm	210 mm	220 mm
230 mm	240 mm	250 mm
260 mm	270 mm	

CESTELLI PER LAVASTOVIGLIE DA 500MM

PER BICCHIERI IN POSIZIONE VERTICALE - **DIMENSIONI SCOMPARTO**

3 x 3



Per 9 bicchieri
dimensione scomparto:
150 x 150 mm

4 x 4



Per 16 bicchieri
dimensione scomparto:
113 x 113 mm

20




Per 20 bicchieri
dimensione scomparto:
99 x 99 mm

5 x 5



Per 25 bicchieri
dimensione scomparto:
90 x 90 mm

6 x 6



Per 36 bicchieri
dimensione scomparto:
74 x 74 mm

44



Per 44 bicchieri
dimensione scomparto:
67 x 67 mm

7 x 7



Per 49 bicchieri
dimensione scomparto:
63 x 63 mm

4 x 5



Per 20 bicchieri
dimensione scomparto:
113 x 90 mm

5 x 7




Per 35 bicchieri
dimensione scomparto:
90 x 63 mm

CESTELLI PER LAVASTOVIGLIE DA 500MM

Per bicchieri in posizione inclinata

Su richiesta possono essere prodotti cesti con speciali inserti inclinatori. Questo sistema elimina il ristagno dell'acqua dal fondo del bicchiere. La posizione inclinata, specialmente con bicchieri molto alti, porta però ad una perdita di capacità del cesto stesso.



COME LAVARE E ASCIUGARE CALICI E BICCHIERI

LAVAGGIO

- Dopo aver tolto gli articoli dall'imballo, assicurati della loro integrità. Qualora ci fosse un dubbio contatta subito l'Agente di zona o la nostra Sede.
- Non lavare i calici insieme ad altri materiali (ad esempio porcellana, posateria o pentolame). Consigliamo di effettuare un lavaggio simile a quello manuale e la temperatura non deve essere superiore ai 65°, in questo modo tutti i calici restano brillanti più a lungo e la durata del lavaggio non deve superare i 3 minuti.
- Importante: occorre lavare i calici con detersivi idonei. Per evitare l'opacizzazione della coppa è utile aprire leggermente lo sportello della lavastoviglie alla fine del ciclo di lavaggio in modo tale da accelerare l'evaporazione: così facendo si eviteranno eventuali aloni.
- Usa sempre gli stessi brillantante e detersivo, preferibilmente della stessa marca. Il dosaggio del detersivo deve dipendere di volta in volta dalla quantità dei calici da lavare e da quanto i calici sono sporchi.
- Fai attenzione alla pressione dell'acqua: una pressione troppo alta può far muovere i calici all'interno della lavastoviglie causandone lo sbeccamento. Consigliamo una pressione dell'acqua tra i 0,3 - 0,4 bar.
- Per evitare rotture durante il lavaggio in lavastoviglie si consiglia l'uso di appositi cestelli studiati su misura per il calice in uso e compatibili con qualsiasi modello di lavastoviglie professionale.
- Logotec Srl garantisce sempre il materiale venduto sia per i difetti di lavorazione che per quelli di fornitura, precisando che un uso improprio del prodotto fa automaticamente decadere le relative garanzie.

ASCIUGATURA

- Usa un panno professionale in microfibra: eviterai aloni e residui di lanugine.
- Non impugnare mai il calice dallo stelo o dalla base: sono le parti più fragili. Evita qualsiasi movimento di torsione esercitato su queste parti.
- Avvolgi il calice nel panno e tienilo esternamente per la coppa, mentre con l'altra mano asciughi l'interno.



Cerveza Luz San Juan

Cerveza Luz San Juan

Cerveza Luz San Juan

Cerveza Luz San Juan

Cerveza Luz San Juan

Cerveza Luz San Juan



MISURATORE DIMENSIONALE DEI CESTELLI PER LAVASTOVIGLIE DA 390 MM - 396 MM - 400MM



Altezza max bicchiere
lavastoviglie 500 mm

Altezza max bicchiere
lavastoviglie 390-396-400 mm

073

065

100

110

120

130

140

150

160

170

180

190

200

210

220

230

240

250

260

270

120

132

144

156

168

180

192

224

216

228

240

252

264

1

2

3

4

5

6

7

8

9

10

11

12

13

14

15

16

17

18

19

20

21

22

23

24

25

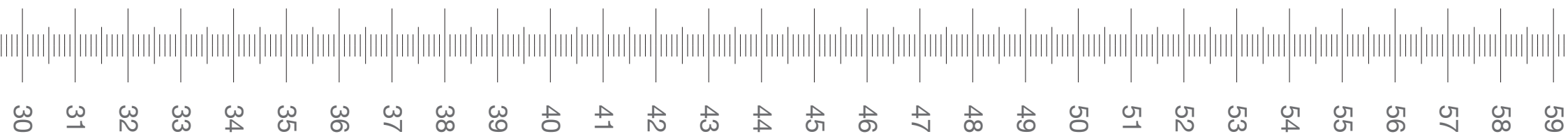

26

27

28

29

MISURATORE DIMENSIONALE DEI CESTELLI PER LAVASTOVIGLIE DA 500MM



Logotec s.r.l

Via Jacopino Reggi 1/3 - 29121 Piacenza
Tel. 0523 499465 - fax 0523 498684
info@logotec.it - www.logotec.it

Visita il nostro sito:



Il nostro catalogo è
anche online:

